

Burgenland

01 GN Raabtal

Niederösterreich

02 PVE Böheimkirchen

03 PVE Schwechat

04 PVE St Pölten

05 PVN Melker Alpenvorland

Oberösterreich

06 PVZ Haslach

07 PVZ Enns

08 PVZ Marchtrenk

09 PVN Neuzeug bei Sierning

10 PVZ Linz

Steiermark

11 PVE Medius Graz-St. Leonhard

12 GZ Joglland

13 GZ Mariazell

14 GZ Landarztpraxis Mureck

15 GZ Allgemeinmed. Graz Gries

16 GZ Gratwein-Straßengel

17 GZ Weiz

18 GZ Fehring

19 PVE Admont

20 PVE Liezen

Wien

21 PHC Medizin Mariahilf

22 PVE Meidling

23 PHC Donaustadt

Primärversorgungseinrichtungen

Stand 12/2020

Per 31.12.2020 existieren 20 Zentren und 3 Netzwerke. Bis Ende 2021 sind 75 Primärversorgungseinheiten (PVE) in Österreich geplant.

	132,51	VZÄ des Kernteams
		Berufsgruppen des erweiterten Teams
	20	Primärversorgungszentren
	3	Primärversorgungsnetzwerke

Oberösterreich

	4	32,53	18,5	Allgemeinmedizin
			14,03	DGKS/DGKP
	1			PV-Management
				Psychotherapie
				Diätologie
				Sozialarbeit
				Physiotherapie
				Logopädie
				Ergotherapie
				Hebamme
				Wundmanagement

Burgenland

	1	4	3	Allgemeinmedizin
			1	DGKS/DGKP
				PV-Management
				Psychotherapie
				Diätologie
				Physiotherapie
				Logopädie
				Ergotherapie
				Hebamme
				Wundmanagement

Steiermark

	10	41,88	24,63	Allgemeinmedizin
			17,25	DGKS/DGKP
				PV-Management
				Physiotherapie
				Diätologie
				Ergotherapie

Niederösterreich

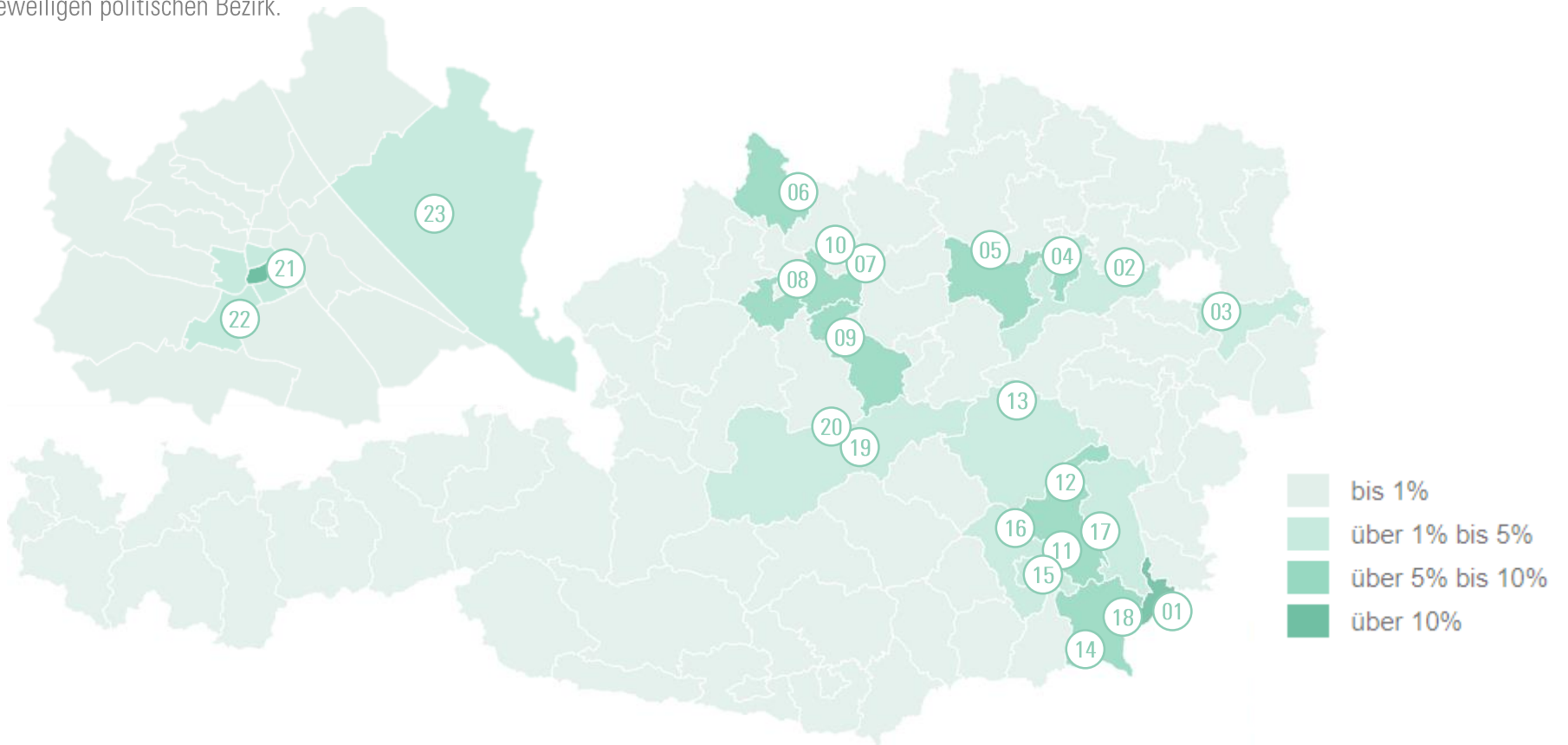
	3	35	17	Allgemeinmedizin
			1	Kinder-/Jugendheilkunde
			17	DGKS/DGKP
	1			PV-Management
				Psychotherapie
				Diätologie
				Sozialarbeit
				Physiotherapie
				Logopädie
				Ergotherapie
				Hebamme
				Case and Care Management
	Wundmanagement			

Wien

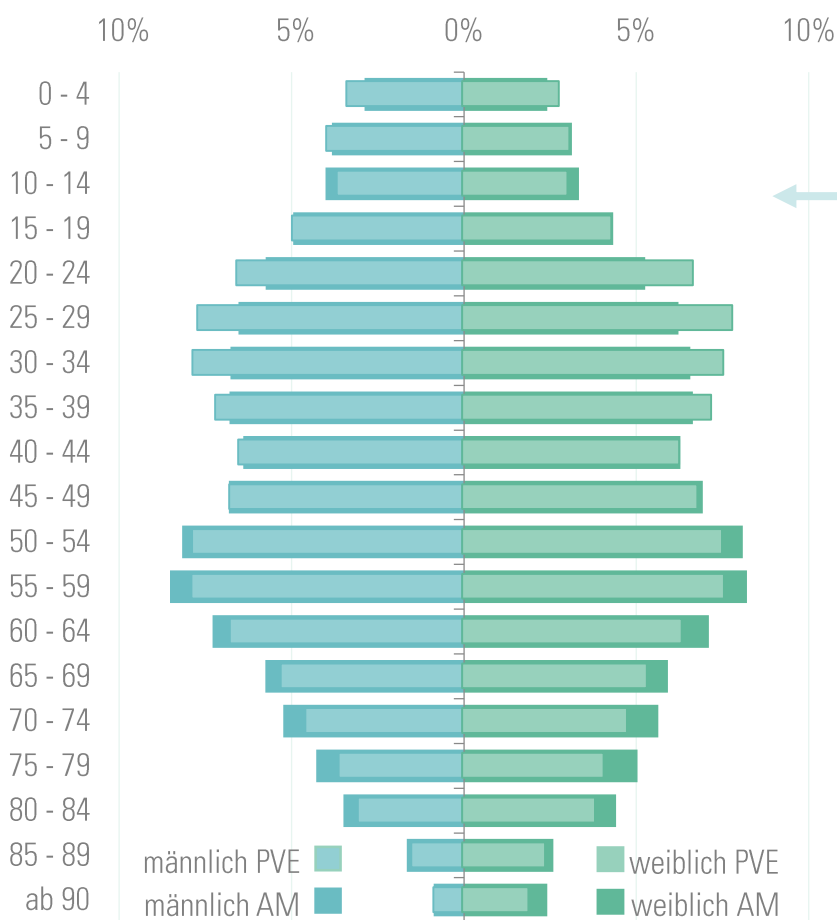
	3	19,10	11	Allgemeinmedizin
			8,10	DGKS/DGKP
				PV-Management
				Psychotherapie/klin. Psychol.
				Diätologie
				Sozialarbeit
				Wundmanagement

Einzugsgebiete der Primärversorgungseinrichtungen

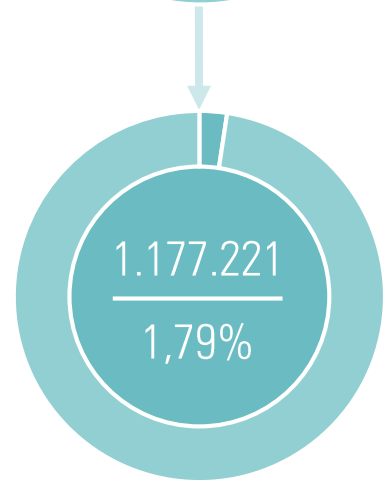
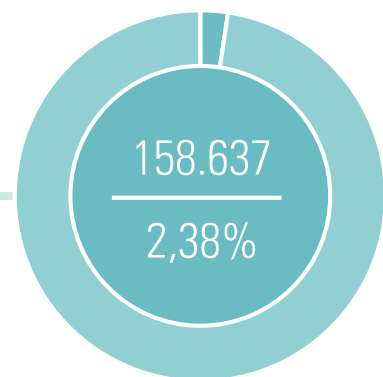
Die Karte veranschaulicht jene auf der ersten Seite eingezeichneten PVE Standorte. Zusätzlich wird farblich die Inanspruchnahme aller PVE basierend auf den Wohnsitzregionen der PatientInnen gekennzeichnet. Je dunkler die Färbung, umso höher der Anteil der PVE an allen Konsultationen (e-card-Nutzung) der Allgemeinmedizin in dem jeweiligen politischen Bezirk.



Altersstruktur der PatientInnen in PVE und in der Allgemeinmedizin (AM)


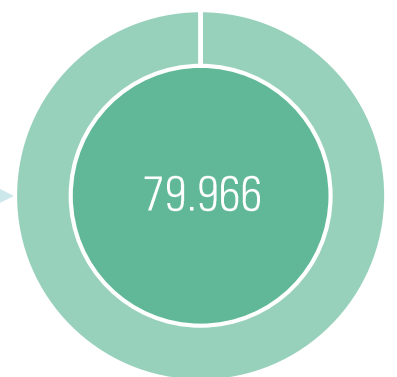


Anzahl PatientInnen



e-card Konsultationen

PatientInnen mit Heilmittelbezug



Verordnungen



PatientInnen: Anzahl der Personen die im Betrachtungszeitraum zumindest eine e-card Konsultation in einer PVE hatten

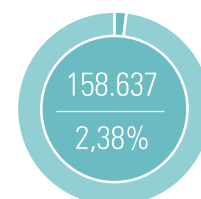
e-card Konsultationen: e-card-Verwendung bei VertragspartnerInnen

Heilmittel: Umfassen zum Heilerfolg beitragende Mittel (z.B. Medikamente)

Verordnungen: Auf Kosten der sozialen Krankenversicherung erstatteten Heilmittel des niedergelassenen Vertragsbereichs (z.B. eine abgegebene Medikamentenpackung)

Auswertungszeitraum: 2020

Datenquellen: e-card- und Heilmittelabrechnungsdaten der Sozialversicherung



Absolut
Anteil PVE-Patienten an allen Patienten der AM



Österreichische Sozialversicherung

